

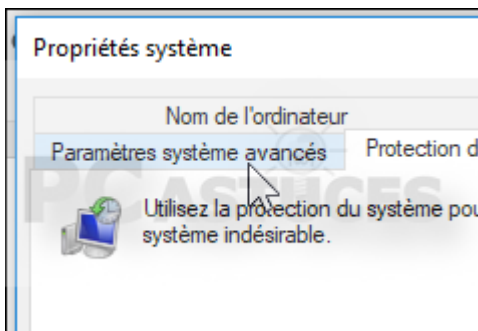
Désactiver l'animation des fenêtres de Windows 10

Lorsque vous agrandissez ou réduisez les fenêtres, une animation est jouée. Si vous souhaitez faire apparaître et disparaître les fenêtres immédiatement, vous pouvez désactiver cette animation.

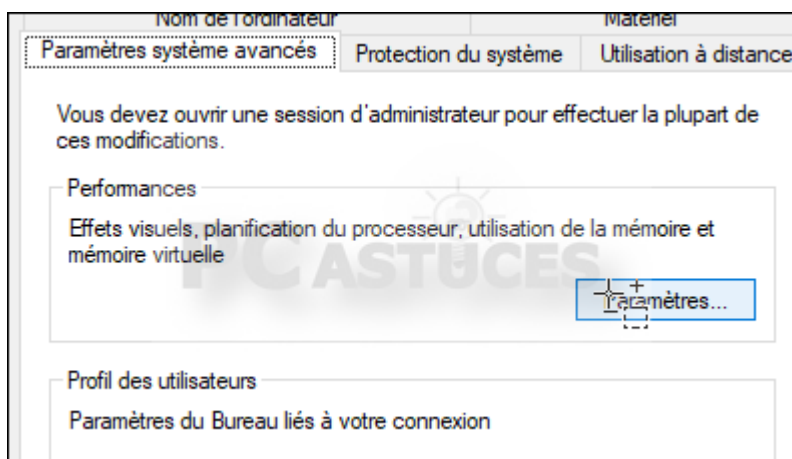
1. Dans le champ de recherches saisissez la commande **sysdm.cpl**.



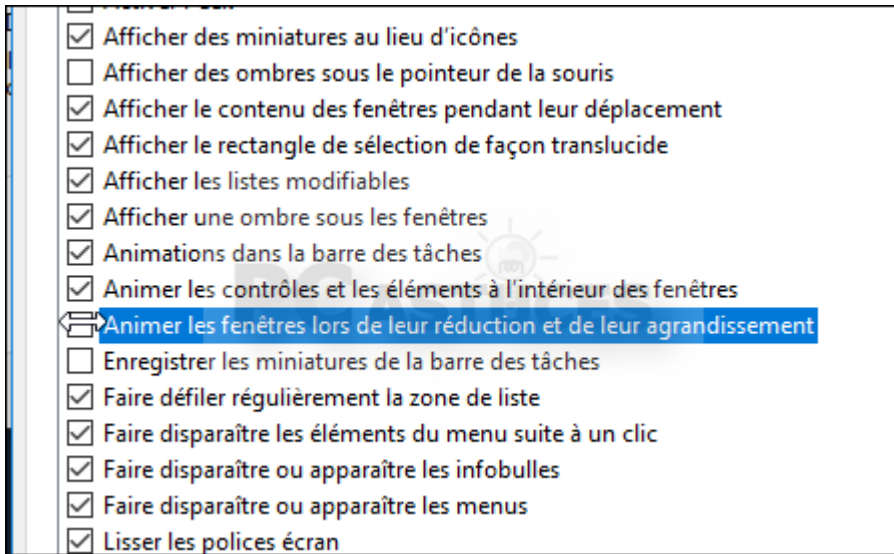
2. Ouvrez l'onglet **Paramètres système avancés**.



3. Cliquez sur le bouton **Paramètres** dans la zone **Performances**.



4. Décochez la case **Animer les fenêtres lors de leur réduction et de leur agrandissement**.



5. Validez par **OK**.